

“Julehertet år 1995”.



Materialer.

Grønt karton, rødt karton, hvidt karton og guld karton.

Vejledning.

Udskriv side 2 og lim siden på et stykke karton. Skær skabelonerne ud således at stregerne skæres væk.

Tegn efter skabelonen på ovennævnte materialer og følg herefter skærevejledningen på side 3-4.


God fornøjelse!

Kim Vium.

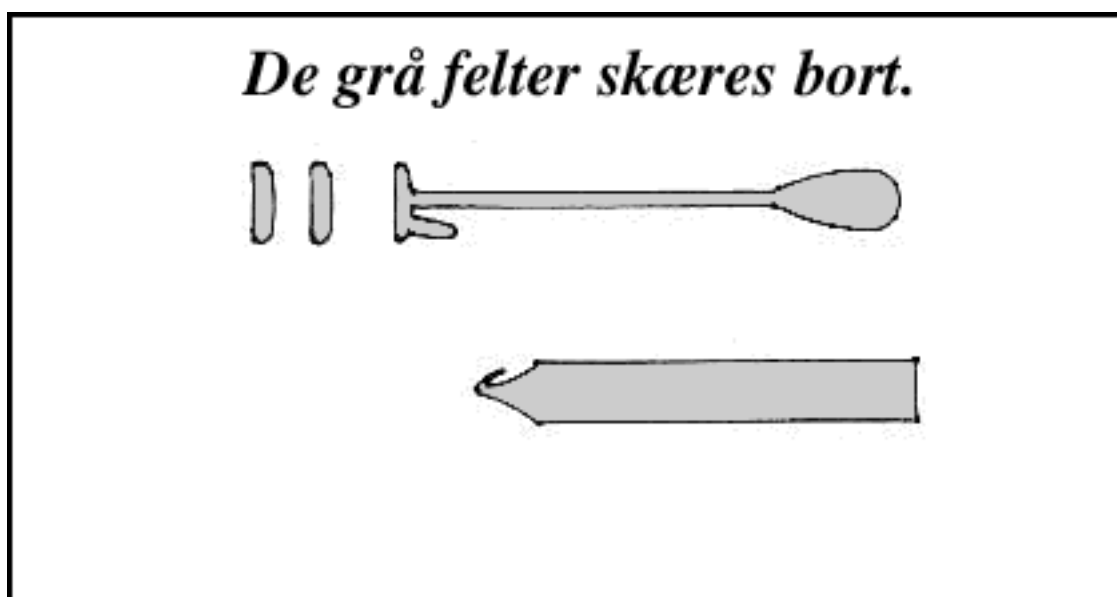
<http://home24.inet.tele.dk/vium-design>

Skabeloner.

Skabelon 1.



Skabelon 2.




Skærevejledning.

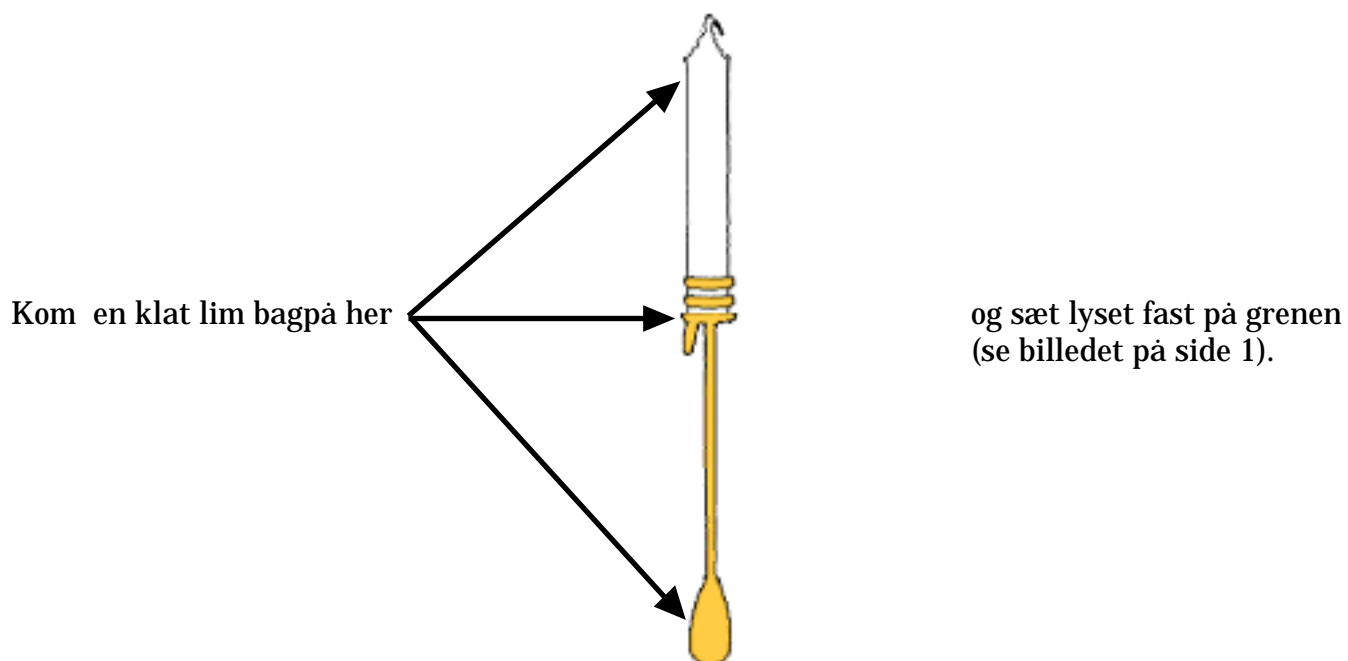
Tegn efter skabelon 1 på grønt karton. Skær hjertet ud (se billedet):



Skær grannålene; Skær fra stregen og vinkelret ud over kanten. Skær hver anden grannål bort (se billedet):



Tegn efter skabelon 2 lyset på hvidt karton og lysholderen på guld karton.
Lim lysholderen fast på lyset (se billedet):



Lim herefter rødt karton i A6 str. på bagsiden.